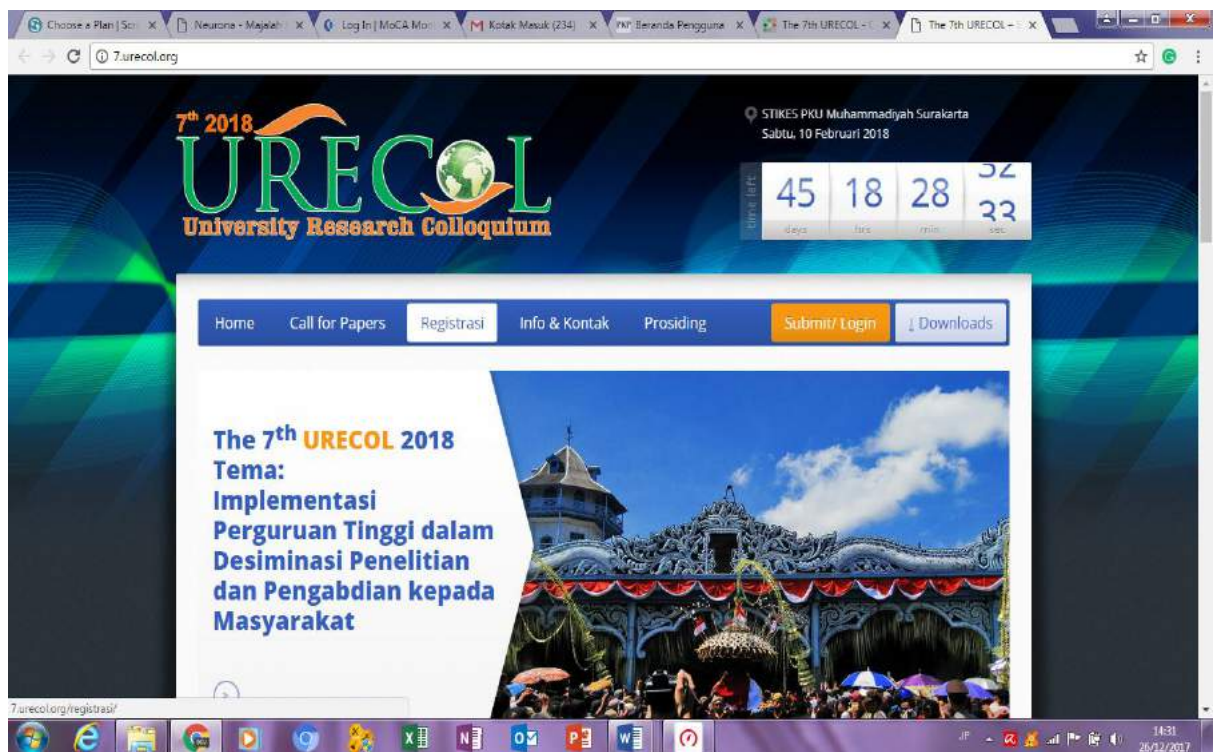


PROSEDUR MELAKUKAN REVIEW PADA ARTIKEL SEBAGAI REVIEWER URECOL 7:

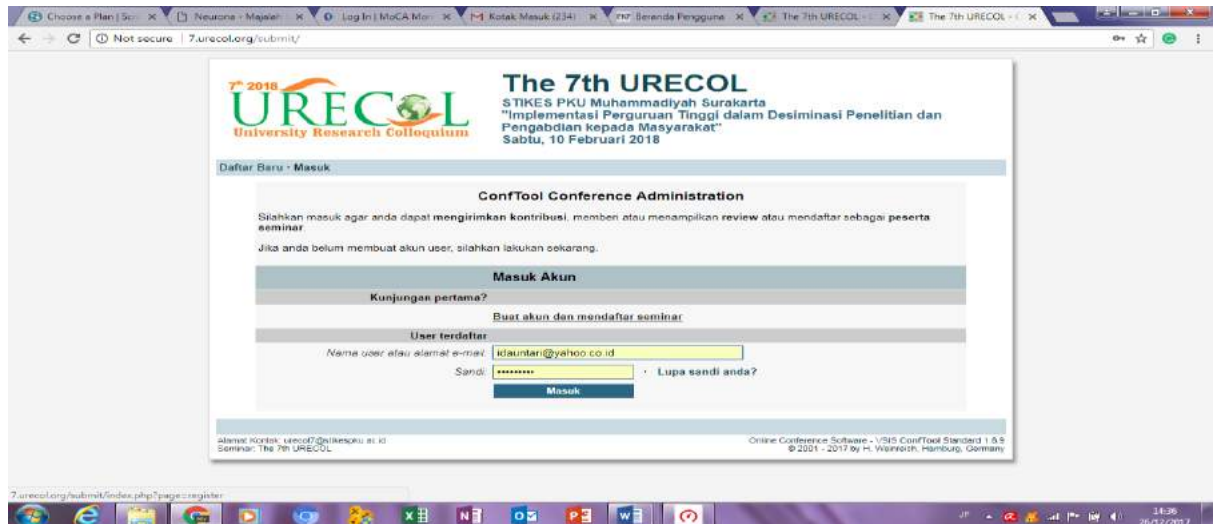
1. Lakukan registrasi melalui website: urecol.org



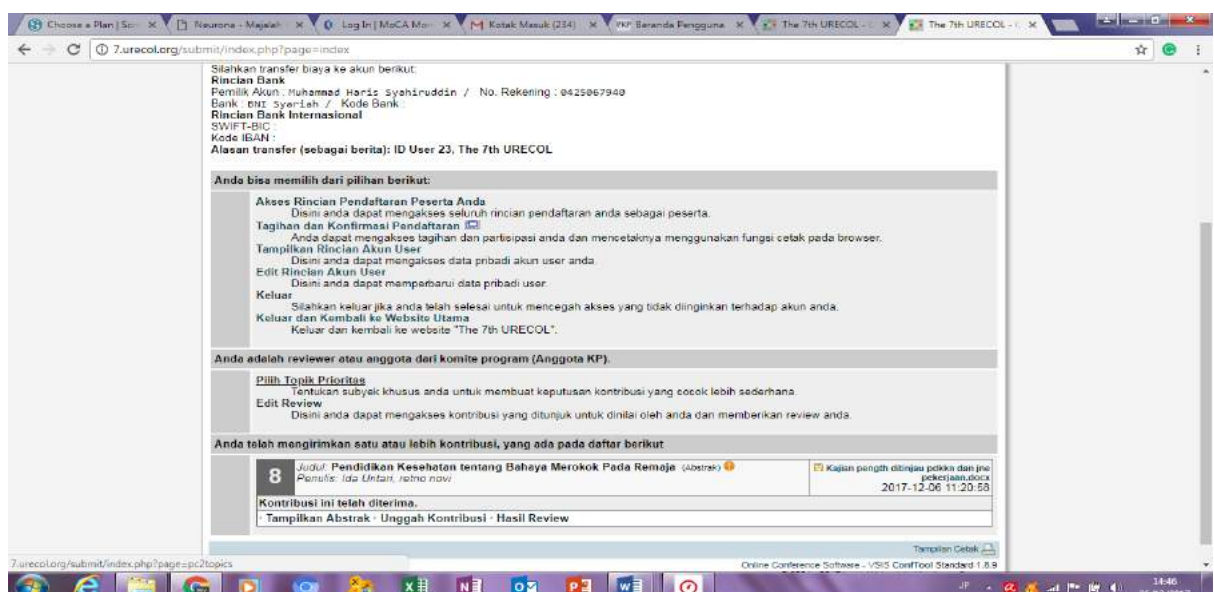
2. Anda akan diberikan informasi terkait dengan kewajiban sebagai peserta. Lewati kebawah dan lakukan “ Klik “ pada **Klik Untuk Registrasi** di bagian bawah



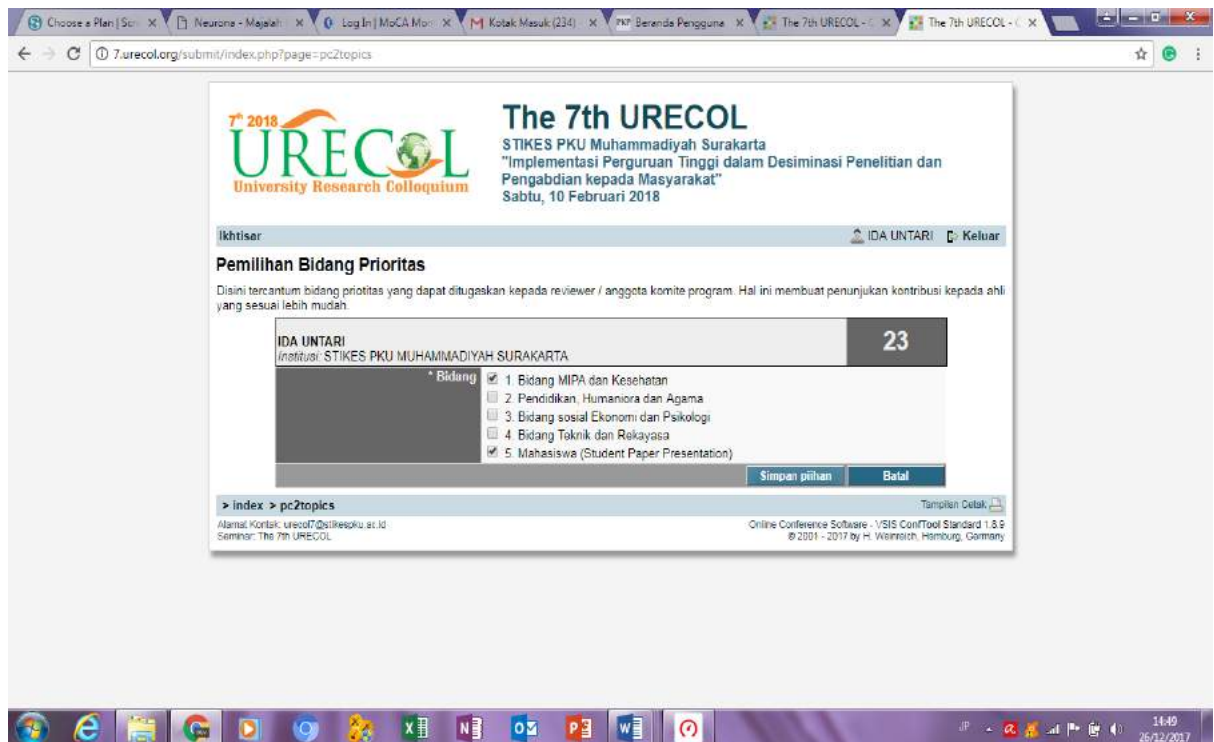
3. Jika pada Urecol sebelumnya anda sudah pernah ikut maka anda akan dapat langsung masuk dalam system melalui **user terdaftar** dan tuliskan **nama user atau alamat e-mail** dalam kotak yang tersedia dan menuliskan **sandi**. Jika anda lupa sandi, silahkan “klik” pada lupa sandi anda. Tetapi jika anda belum pernah mendaftar dan ikut kegiatan maka anda diminta untuk “klik” pada **Buat akun dan mendaftar seminar** sebagai berikut:



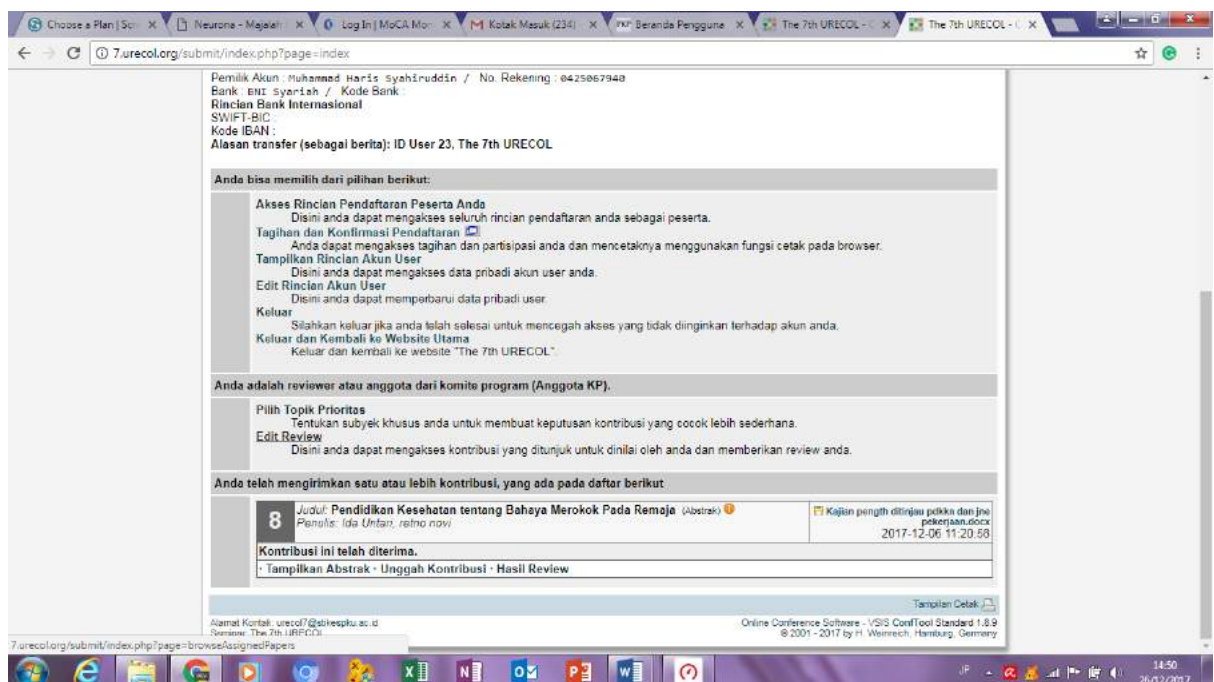
4. Setelah mendaftar baru, anda akan menerima notifikasi telah terdaftar melalui email yang didaftarkan dan melakukan “klik” pada **link** yang terdapat dalam email. Berikutnya anda dapat login sewaktu-waktu dalam system **Urecol.org**
5. Untuk menjadi reviewer, anda akan diverifikasi oleh editor dan diberikan hak akses masuk sebagai reviewer dan akan diberitahu oleh tim editor bahwa anda sudah bisa menjadi reviewer.
6. Setelah di berikan kewenangan sebagai reviewer, maka anda berkewajiban untuk **melengkapi** data anda terutama **bidang kajian spesifikasi dari keahlian** anda sehingga anda hanya akan diberikan naskah sesuai dengan keahlian anda. Melengkapi data tersebut melalui **login** ke website dan akan menemui tampilan website sebagai berikut:



7. Lakukan “klik” pada **Anda adalah reviewer atau anggota dari komite program** dan “klik” **Pilih Topik Prioritas** kemudian aktifkan bidang keahlian dengan melakukan “klik” pada kotak dan akan muncul **tanda centang** lalu lakukan “klik” pada **Simpan pilihan**



8. Setelah itu, anda akan kembali pada layar sebelumnya dan sudah siap melakukan review pada artikel yang dikirimkan dari editor ke system anda melalui “klik” **Edit Review**:

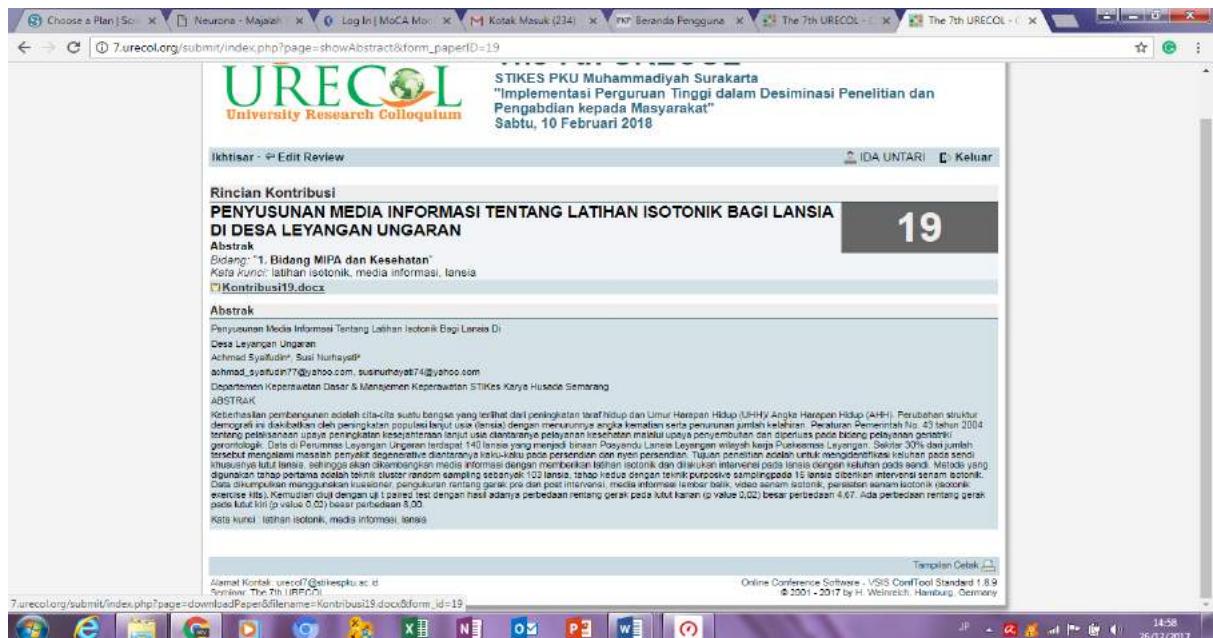


9. Setelah anda masuk ke dalam edit review, anda akan dihadapkan banyak artikel dengan contoh sebagai berikut:



Artikel yang dikirimkan akan mempunyai tanda berupa angka yang **berwarna merah**. Jika anda sudah melakukan review dan mengirimkan hasil review pada editor maka angka merah berubah menjadi **warna hijau** sampai akhirnya anda tidak lagi mendapat tugas untuk mereview artikel lagi.

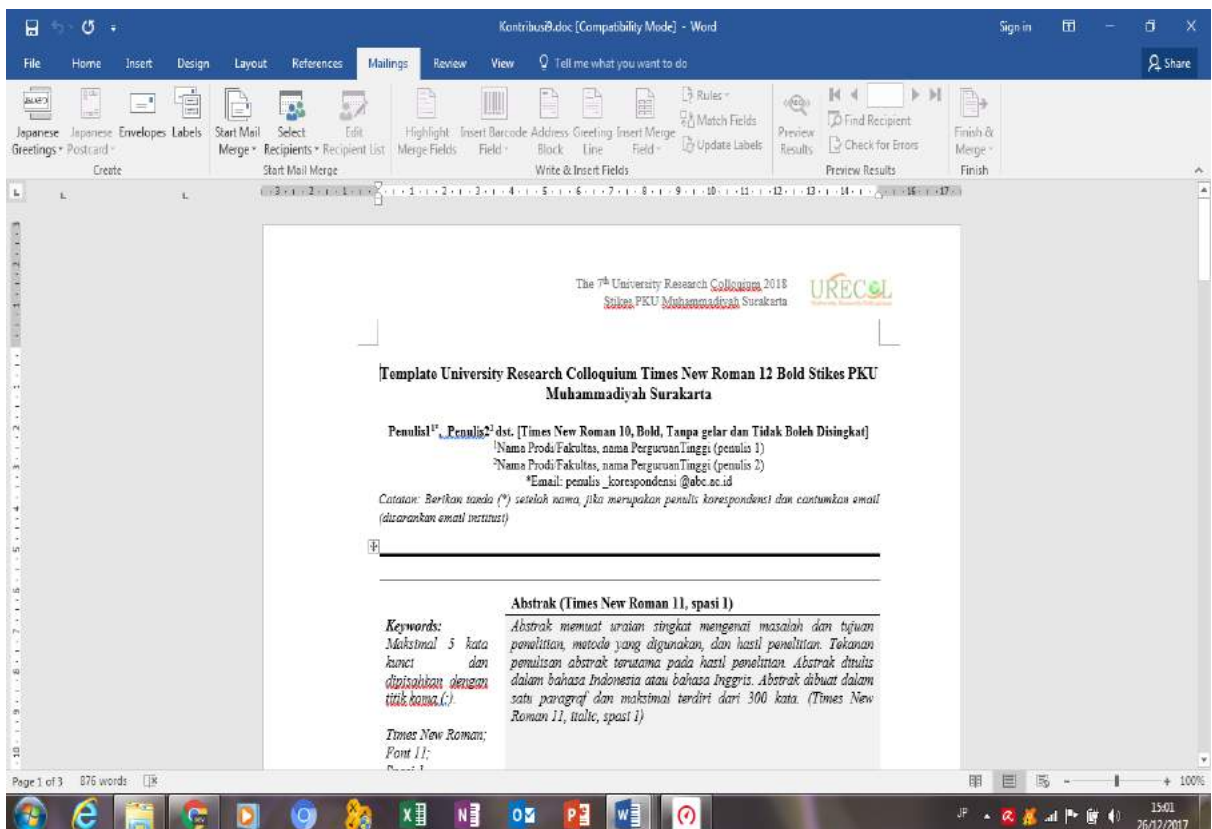
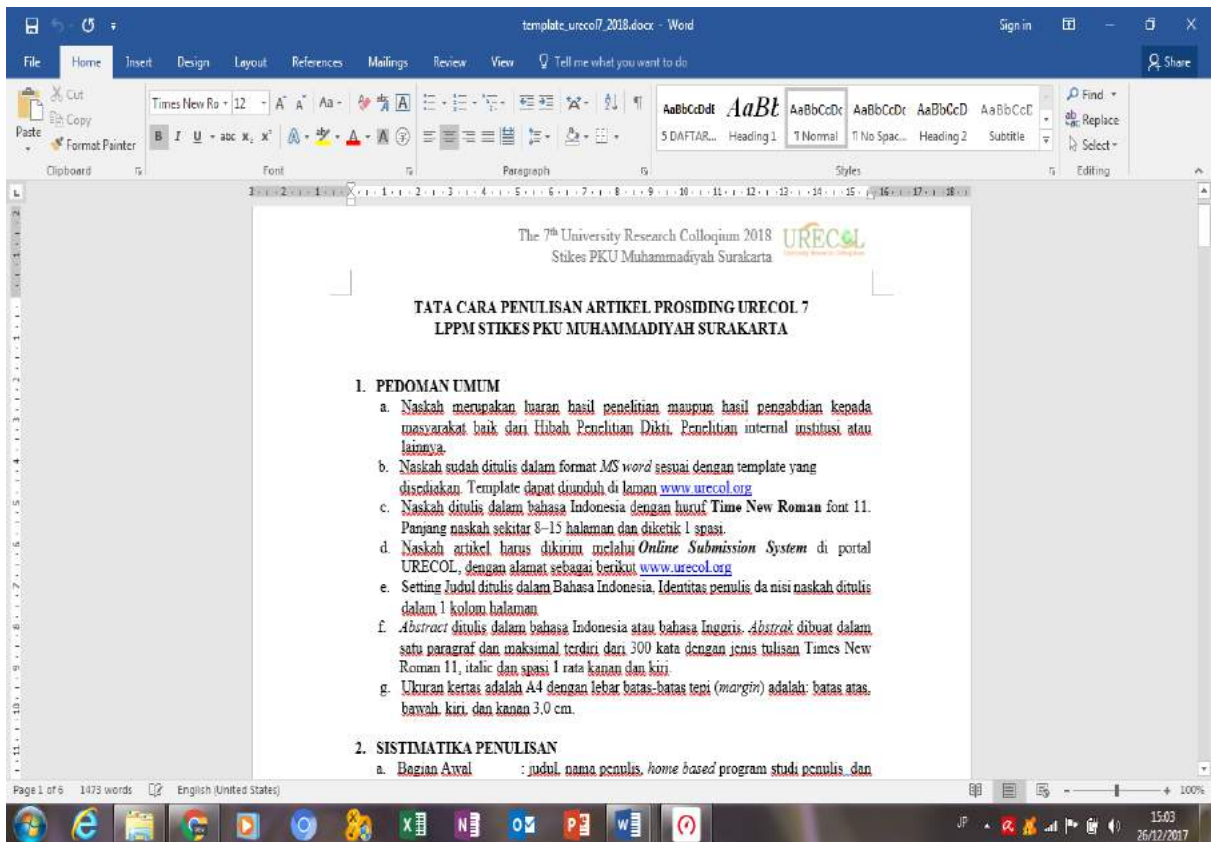
10. Langkah untuk mereview adalah: Lakukan “klik” pada **tampilkan abstrak** yang ada dibawah kotak angka dan judul artikel, maka akan tampil abstrak sebagai contoh berikut ini:



Kemudian lakukan “klik” pada **Kontribusi19.docx** dibagian atas tulisan abstrak, maka anda mendapatkan download dari abstrak bahkan mungkin dengan full textnya.

11. Lakukan review meliputi: Sistematika penulisan dan tatacara sesuai dengan panduan URECOL 7

yang dapat didownload pada website urecol.org dibagian kanan atas. Pelajarilah dan berikan komentar terutama pada sistematika artikel yang direview dan konten naskah artikel.



12. Buatlah catatan yang baku untuk diisikan dalam form review setelah anda selesai melakukan review dengan melakukan “klik” pada **Edit Review** yang berada samping tulisan ikhtisar atau dibagian bawah icon URECOL

The 7th URECOL
STIKES PKU Muhammadiyah Surakarta
"Implementasi Perguruan Tinggi dalam Desiminasi Penelitian dan Pengabdian kepada Masyarakat"
Sabtu, 10 Februari 2018

ikhtisar - **Edit Review** IDA UNTARI Keluar

Rincian Kontribusi
PENYUSUNAN MEDIA INFORMASI TENTANG LATIHAN ISOTONIK BAGI LANSIA DI DESA LEYANGAN UNGARAN 19

Abstrak
Bidang: "1. Bidang MIPA dan Kesehatan"
Kata kunci: latihan isotonik, media informasi, lansia
Kontribusi19.docx

Abstrak
Penyusunan Media Informasi Tentang Latihan isotonik Bagi Lansia Di Desa Leyangan Ungaran
Achmad Syafudin¹, Susi Nurhayati²
achmad_syafudin77@yahoo.com, suseruhayati74@yahoo.com
Departemen Keperawatan Dasar & Manajemen Keperawatan STIKes Karya Husada Semarang

ABSTRAK
Kebiasaanombongunan adalah cita-cita suatu bangsa yang terlihat dari peningkatan taraf hidup dan Umur Harapan Hidup (UHH) Anglo Harapan Hidup (AHH). Perubahan struktur demografi ini diakibatkan oleh peningkatan populasi lanjut usia (lansia) dengan menurunnya angka kematian serta penurunan jumlah kelahiran. Peraturan Pemerintah No. 43 tahun 2004 tentang pelaksanaan upaya peningkatan kesejahteraan lanjut usia diantaranya pelayanan kesehatan melalui upaya penyembuhan dan diperluas pada bidang pelayanan gerontologi. Data di Puskesmas Leyangan Ungaran terdapat 140 lansia yang menjadi binaan Posyandu Lansia Leyangan wilayah kerja Puskesmas Leyangan. Setidaknya 30% dari jumlah tersebut mengalami masalah penyakit degenerative diantaranya osteoporosis pada persendian dan syar pemendian. Tujuan penelitian adalah untuk mengidentifikasi keluhan pada sendi khususnya lutut lansia, sehingga akan dikembangkan media informasi dengan memberikan latihan isotonik dan dilakukan intervensi pada lansia dengan keluhan pada sendi. Metode yang digunakan tahap pertama adalah teknik cluster random sampling sebanyak 103 lansia, tahap kedua dengan teknik purposive sampling pada 15 lansia diberikan intervensi senam isotonik. Data dikumpulkan menggunakan kuisioner, pengukuran rentang gerak pre dan post intervensi, media informasi lembar baik, video senam isotonik, prasetel senam isotonik (isotonik exercise list). Kemudian diuji dengan uji t paired test dengan hasil adanya perbedaan rentang gerak pada lutut kanan (p value 0,02) besar perbedaan 4,67. Ada perbedaan rentang gerak pada lutut kiri (p value 0,02) besar perbedaan 3,00.
Kata kunci: latihan isotonik, media informasi, lansia

13. Berikan komentar dengan melakukan “klik” pada Masukan Review yang berwarna kuning:

ikhtisar IDA UNTARI Keluar

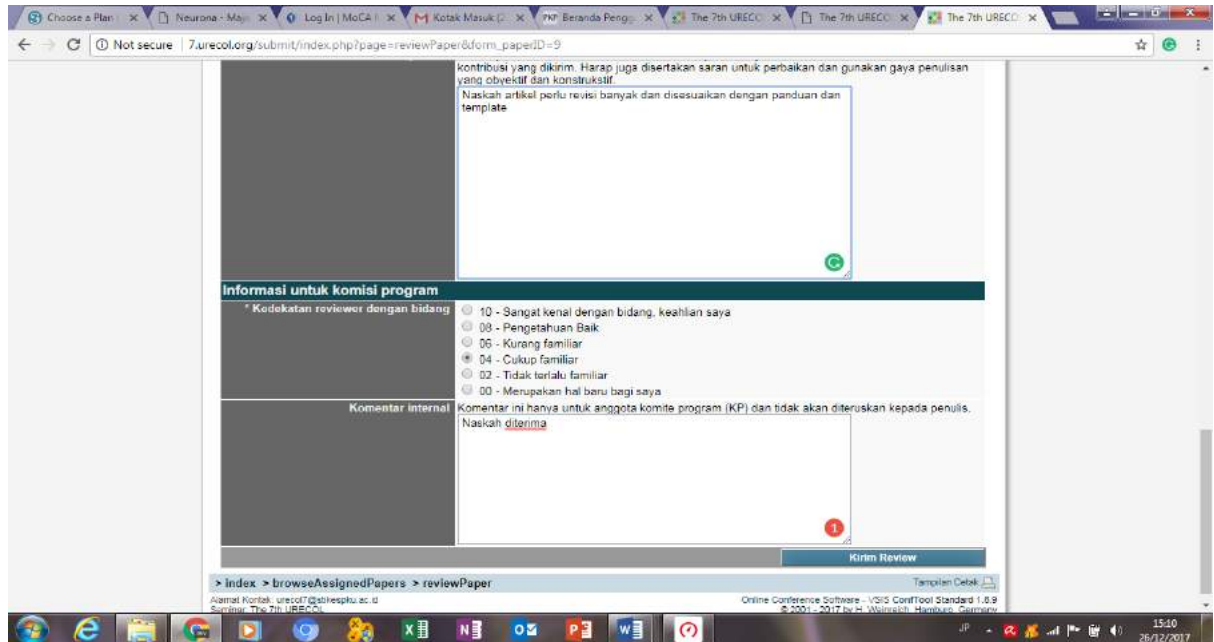
Edit Review
Disini anda dapat mengakses kontribusi yang ditunjuk untuk dinilai oleh anda dan memberikan review anda.

5	Judul: INTRODUKSI PENGOLAHAN SAMPAH SACHET MINUMAN INSTAN (Abstrak)	Berkas Terkirim: Kontribusi5.docx
• Tampilkan Abstrak • Edit Review • Lihat Review		
6	Judul: Coba (Abstrak)	Berkas Terkirim: Kontribusi6.docx
• Tampilkan Abstrak • Edit Review • Lihat Review		
7	Judul: Coba2 (Abstrak)	Berkas Terkirim: Kontribusi7.docx
• Tampilkan Abstrak • Edit Review • Lihat Review		
8	Judul: Pendidikan Kesehatan tentang Bahaya Merokok Pada Remaja (Abstrak)	Berkas Terkirim: Kontribusi8.docx
• Tampilkan Abstrak • Masukkan Review		
9	Judul: Template-URECOL-7 (Abstrak)	Berkas Terkirim: Kontribusi9.docx
• Tampilkan Abstrak • Masukkan Review		
19	Judul: PENYUSUNAN MEDIA INFORMASI TENTANG LATIHAN ISOTONIK BAGI LANSIA DI DESA LEYANGAN UNGARAN (Abstrak)	Berkas Terkirim: Kontribusi19.docx
• Tampilkan Abstrak • Edit Review • Lihat Review		
27	Judul: Hubungan Sikap dan Sarana Prasarana Keluarga dengan Tatanan Rumah Sehat di RW 1 Kelurahan Lima Manis Pah Padang tahun 2016 (Abstrak)	Berkas Terkirim: Kontribusi27.docx
• Tampilkan Abstrak • Edit Review • Lihat Review		

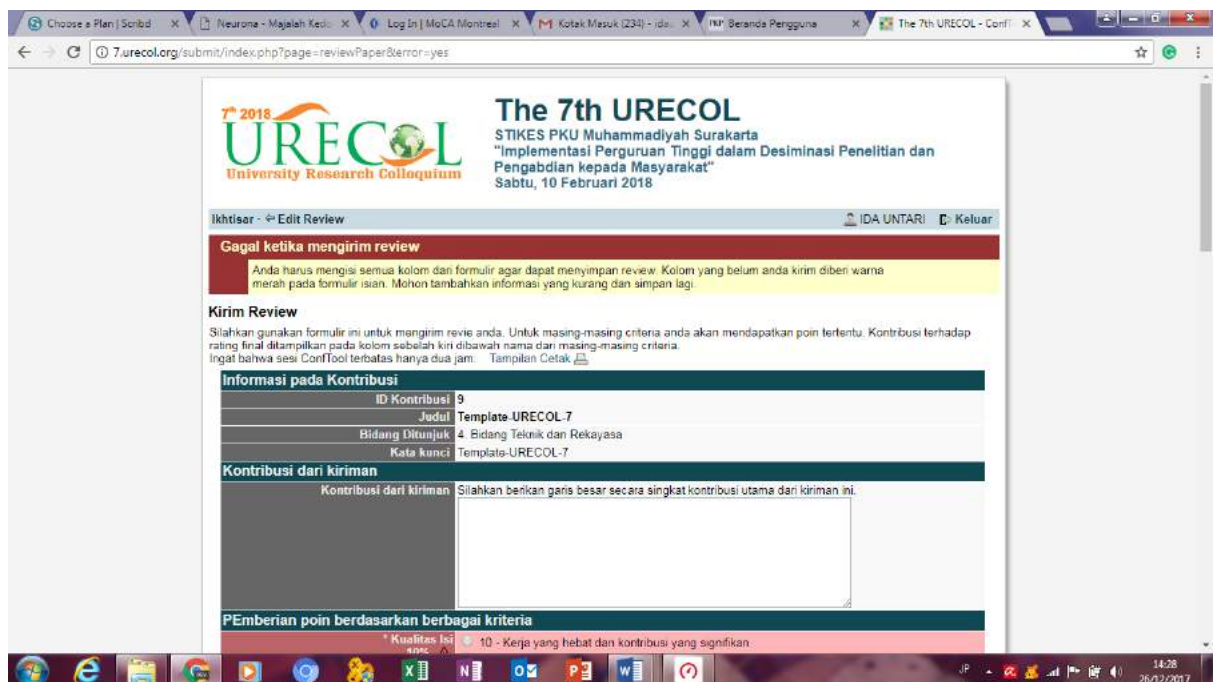
Tampilkan Detail

Alamat Koneksi: urecol@stikespku.ac.id
Semarang - The 7th URECOL
Online Conference Software - VSIS ConfTool Standard 1.8.9
© 2001 - 2017 by H. Weinreich, Hamburg, Germany

14. Komentar dapat diberikan untuk editor, penulis dan kesimpulan dari keseluruhan hasil review dengan memberi tulisan pada kotak tersedia dan melakukan “klik” pada **bulatan** setiap form penilaian hingga terisi semua terutama yang bertanda bintang adalah wajib diisi dan terakhir lakukan “klik” pada **Kirim Review** dibagian bawah kanan.



15. Jika anda melawati dari form penilaian yang wajib diisi, maka pada saat anda mengirimkan review akan mendapatkan tanda sebagai berikut:



Maka anda berkewajiban untuk mengulang mengisi komentar maupun menilai form penilaian hingga terisi semua dan lakukan ulang “klik” pada **Kirim Review** seperti sebelumnya.

16. Jika sudah berhasil maka angka maupun judul artikel akan berubah menjadi warna hijau yang berarti naskah sudah direview dan dikembalikan pada editor
17. Anda dapat keluar dari sitem atau langsung menutup website sehingga sewaktu-waktu dapat berkunjung ke website tanpa harus **login** lagi.